

SKINCLEAR LIGHT



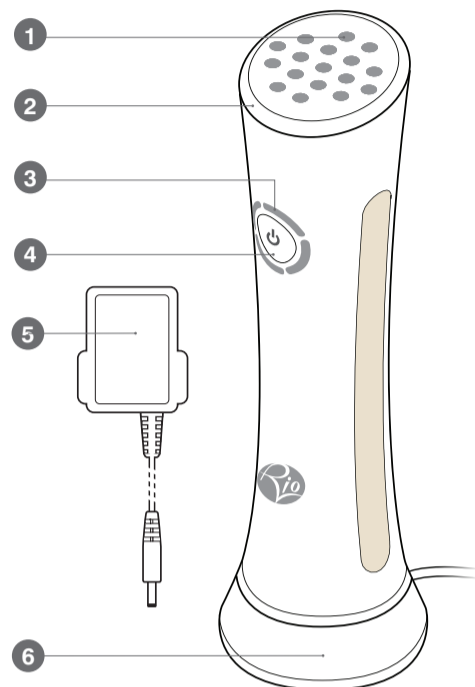
1-IN-LITE2-FD/1.0

pour une peau plus nette

SKINCLEAR LIGHT

À tout âge, l'acné peut devenir un problème. L'appareil Rio SKINCLEAR LIGHT utilise la technologie de la lumière bleue et rouge pour aider à venir à bout des acnés légères à modérées. La lumière bleue s'attaque aux bactéries à l'origine de l'acné (P.acnes) tandis que la lumière à spectre rouge contribue à réduire l'inflammation.

ÉLÉMENTS CONSTITUTIFS



- 1 DEL actives
- 2 Tête active
- 3 Témoins lumineux d'indication du niveau de charge de la batterie
- 4 Bouton ON/OFF
- 5 Adaptateur électrique
- 6 Station de charge

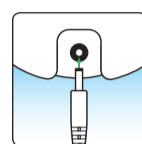
CHARGE

IMPORTANT : faites charger l'appareil pendant 4 heures avant la première utilisation.

Les témoins lumineux situés autour du bouton ON/OFF indiquent le niveau de charge de la batterie.

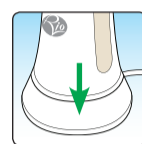


Si un témoin lumineux est allumé, cela signifie que la batterie est faiblement chargée, quatre témoins indiquent que la batterie est entièrement chargée.



ÉTAPE 1

Pour charger l'appareil, branchez l'adaptateur électrique sur la station de charge, et branchez sur le secteur.



ÉTAPE 2

Placez l'appareil dans la station de charge. Comptez 90 minutes environ pour une charge complète. Une fois complètement chargé, l'appareil doit avoir une autonomie de fonctionnement d'au moins 60 minutes.

INDICATION DU NIVEAU DE CHARGE DE LA BATTERIE



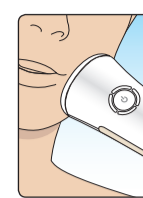
Lorsque le niveau de la batterie est faible, un seul témoin lumineux clignote : ceci indique que la batterie doit être rechargée.



Si aucun témoin lumineux ne s'allume lorsque vous appuyez sur le bouton ON/OFF, ceci signifie que la batterie est vide et qu'elle doit être rechargée.

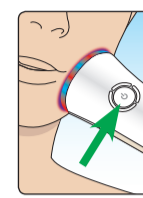
APPLICATION

Nettoyez soigneusement votre visage avant utilisation.



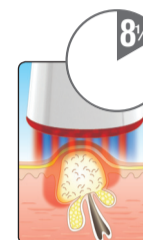
ÉTAPE 1

Positionnez délicatement la tête active sur la peau (assurez-vous d'avoir retiré l'opercule).



ÉTAPE 2

Pour commencer le soin, appuyez brièvement sur le bouton ON/OFF et maintenez-le enfoncé jusqu'à ce que les DEL actives s'allument.



ÉTAPE 3

Maintenez l'appareil en place pendant 8½ minutes.

L'appareil s'éteint automatiquement après 8½ minutes.

Lorsque l'appareil s'éteint, passez à la zone suivante et renouvelez les étapes 2 et 3.



ÉTAPE 4

À tout moment, vous pouvez éteindre l'appareil en appuyant sur le bouton ON/OFF.

Après utilisation, nettoyez la tête active à l'aide d'une lingette antiseptique.

Vous pouvez continuer à effectuer vos gestes beauté habituels immédiatement après le soin.

AVERTISSEMENTS

- Veuillez lire attentivement toutes les consignes et les conserver pour pouvoir vous y référer ultérieurement.
- Afin d'éviter toute contamination croisée, il n'est pas conseillé d'utiliser cet appareil à plusieurs.
- Évitez le contact direct avec les yeux.
- Ne PAS regarder directement la lumière.
- Évitez de fixer la lumière lorsque vous appliquez l'appareil sur la peau. Nous conseillons de garder les yeux fermés pendant le soin, lors de l'application sur le contour des yeux.
- Ne convient PAS aux enfants de moins de 12 ans (manipulation ou utilisation). Ne convient PAS aux enfants âgés de 12 à 17 ans sans surveillance parentale (manipulation ou utilisation).
- Cet appareil n'est pas destiné à être utilisé par des personnes, y compris des enfants, présentant une déficience physique, sensorielle ou mentale, novices ou manquant de connaissances sauf si celles-ci sont surveillées ou ont été formées à l'utilisation de cet appareil par une personne responsable de leur sécurité.
- Lors de l'utilisation de cet appareil, ne tentez pas de démonter l'appareil ni l'adaptateur électrique, ils ne contiennent aucune pièce pouvant être réparée par l'utilisateur. En cas de panne, Rio ou un de ses techniciens de maintenance ou une personne équivalente compétente le remplacera, afin d'éviter tout risque.
- Pour déconnecter cet appareil du secteur, débranchez l'adaptateur électrique. Veuillez vous assurer que l'adaptateur électrique est facilement accessible.
- Ne PAS immerger l'appareil dans l'eau. Il suffit de l'essuyer à l'aide d'un chiffon humide pour le nettoyer.
- Utilisez uniquement l'adaptateur électrique fourni avec cet appareil.

QUESTIONS COURANTES

À quoi est due l'acné ?

L'acné décrit une condition du follicule pileux sébacé. Les follicules pileux, ou les pores de votre peau, contiennent des glandes sébacées. Ces glandes produisent du sébum ; une huile qui lubrifie les cheveux et les poils ainsi que la peau. En temps normal, le sébum passe dans le follicule pileux avant de remonter à la surface de la peau. En cas d'acné, le sébum est piégé et obstrue le follicule. Propionibacterium acnes (P.acnes) semble être la bactérie à l'origine de la plupart des formes d'acné. On la trouve dans la peau de chacun d'entre nous : elle siège généralement dans les follicules pileux. Le follicule ainsi obstrué devient un bouillon de culture permettant à la bactérie de se développer. Lorsque la glande sébacée est obstruée et que le sébum s'accumule dans le follicule, la bactérie P. acnes prolifère rapidement et cause l'acné.

Pourquoi utiliser une association de lumière bleue et rouge ?

La recherche a montré que la lumière bleue tue la bactérie P. acnes tandis que la lumière rouge contribue à réduire l'inflammation.

À quelle fréquence dois-je utiliser l'appareil ?

Nous recommandons une utilisation quotidienne de 8½ par zone d'application.

Quand pourrai-je constater des résultats ?

Vous devriez pouvoir constater un changement bénéfique sous 4 semaines. Une utilisation quotidienne pendant 8 à 12 semaines est recommandée. Passé ce délai, utilisez l'appareil si vous constatez une présence continue d'acné ou en cas de nouvelles poussées.

L'utilisation de cet appareil m'expose-t-elle à un coup de soleil ou à un cancer de la peau ?

Les longueurs d'onde de lumière maximales utilisées sont hors de la plage des longueurs d'onde pouvant endommager la peau.

Puis-je utiliser cet appareil en association avec ma crème/lotion anti-acné habituelle ?

SKINCLEAR LIGHT doit être utilisé sur une peau propre et sèche. Entre les utilisations, vous pouvez utiliser votre crème ou votre lotion anti-acné habituelle.

Mon appareil ne fonctionne pas. Pourquoi ?

- La batterie est peut-être vide : contrôlez les témoins lumineux d'indication du niveau de charge.
- L'appareil ne fonctionne pas lorsqu'il se trouve dans la station de charge. Pour l'utiliser, retirez-le de la base.

Puis-je utiliser cet appareil dans la zone du contour de l'œil en toute sécurité ?

Oui, mais faites attention à ne pas regarder directement les DEL. Si vous regardez les DEL par inadvertance, vous ne courez aucun risque. Nous conseillons de garder les yeux fermés pendant l'utilisation, afin de réduire les effets d'éblouissement. Si vous souffrez de troubles de la vue, veuillez consulter un spécialiste avant utilisation.

DÉCLARATION DE CONFORMITÉ AUX NORMES DE SÉCURITÉ ET DE COMPATIBILITÉ ÉLECTROMAGNÉTIQUE

Merci de vous reporter au fascicule ci-joint.

LITE2 et son adaptateur électrique constituent tous deux un système électro-médical relevant de la norme EN60601-1:2006

Conformément à la norme 93/42/EEC de la Communauté Économique Européenne sur les appareils médicaux, telle que modifiée par la directive 2007/47/EC, la durée de vie déclarée de cet appareil est égale à 5 ans.

Sécurité oculaire

Dezac LITE2 a été testé conformément à la norme EN 62471: 2008 et a été classé dans la catégorie des appareils non dangereux.

SKIN CLEAR LIGHT : SPÉCIFICATION

RÉFÉRENCE DU MODÈLE : LITE2

Source optique 17 DEL
Fréquence de sortie Lumière bleue - 415 nm
Lumière rouge - 650 nm

ADAPTATEUR ÉLECTRIQUE : 1-ADKS-6-10-WH KSAS7R50600100D5

Entrée 100-240 V CA
Sortie 6 V CC 100 mA

ENVIRONNEMENT

Température de fonctionnement 0-35 degrés Celsius
Humidité 10 %-60 % HR
Pression atmosphérique 700-1060 hPa
Stockage et Température -20-50 degrés Celsius
Transport Humidité 5 %-90 % HR

SYMBOLES DE SÉCURITÉ



Cet appareil est conforme à la norme 93/42/EEC de la Communauté Économique Européenne sur les appareils médicaux, telle que modifiée par la directive 2007/47/EC.



Cet appareil est destiné à un usage intérieur uniquement.



Lisez attentivement les consignes avant utilisation.



Indique le fabricant de l'appareil.



Indique la date de fabrication.



Cet appareil est destiné à entrer en contact avec la peau de l'utilisateur en conditions normales d'utilisation.

ÉLIMINATION



La directive relative aux déchets d'équipements électriques et électroniques (DEE) (2002/96/EC) a été mise en œuvre en vue de recycler les produits en ayant recours aux meilleures techniques à disposition en matière de récupération et de recyclage, afin de minimiser l'impact environnemental, de traiter toute substance dangereuse et d'éviter d'accroître la décharge dans la nature. L'appareil et l'adaptateur entrent dans la catégorie des équipements électriques et électroniques. Merci donc de bien vouloir vous assurer qu'en fin de vie, cet appareil et cette batterie sont convenablement éliminés, conformément aux exigences des autorités locales. Ils ne doivent PAS être éliminés avec les déchets ménagers.

INFORMATIONS À L'ATTENTION DU CLIENT

Pour toute question ou si vous rencontrez des difficultés avec ce produit, veuillez appeler notre assistance téléphonique Rio au **01242 702345** ou nous adresser un e-mail à cette adresse : **online@riobeauty.com**

Pour vous enregistrer en ligne et bénéficier d'une garantie de deux ans, rendez-vous sur : **www.riobeauty.com/warranty_online.htm**

Rio, Dezac et SKINCLEAR LIGHT sont des marques commerciales de The Dezac Group Ltd 2012
Fabriqué par The Dezac Group Ltd, Dezac House, Montpellier Street, Cheltenham, GL50 1SS

www.riobeauty.com

SKINCLEAR LIGHT

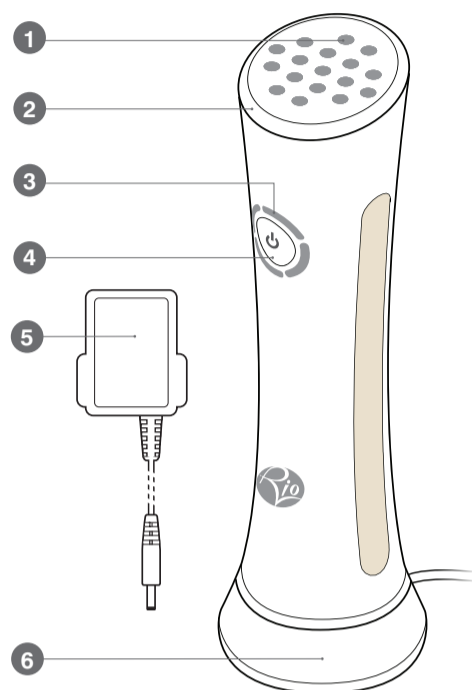


voor een egalere huid

SKINCLEAR LIGHT

Acne kan een probleem vormen op elke leeftijd. De Rio SKINCLEAR LIGHT gebruikt blauwe en rode lichttechnologie om lichte tot matige acne te helpen beheersen. Het blauwe licht doodt de primaire bacterie die betrokken is bij acne, (*P. acnes*) terwijl het rode licht helpt om de ontsteking te verminderen.

ONDERDELEN



- 1 Behandelingslampen
- 2 Behandelingskop
- 3 Batterijniveau-indicatorlampjes
- 4 ON/OFF-knop
- 5 Stroomadapter
- 6 Oplaadplatform

WAARSCHUWINGEN

- **Neem alle instructies grondig door en bewaar deze.**
- Om kruisbesmetting te voorkomen, raden wij af om het product met meerdere gebruikers te gebruiken.
- Vermijd direct contact met de ogen.
- Kijk NIET rechtstreeks in het licht.
- Vermijd het kijken naar het licht bij het plaatsen van de eenheid tegen de huid. We raden aan om de ogen gesloten te houden bij behandeling van de zone rond de ogen.
- NIET voor gebruik op of door kinderen onder 12 jaar. NIET voor gebruik op of door kinderen tussen 12 en 17 jaar zonder ouderlijk toezicht.
- Dit toestel is niet geschikt voor gebruik door personen, inclusief kinderen, met beperkt fysieke, zintuiglijke of mentale mogelijkheden, of gebrek aan ervaring en kennis, tenzij ze onder toezicht staan of gebruiksinstructies hebben gekregen van een persoon die verantwoordelijk is voor hun veiligheid.
- Probeer NIET te rijden of andere mogelijk gevaarlijke apparaten te gebruiken tijdens het gebruik van uw SKINCLEAR LIGHT.
- Haal de eenheid of stroomadapter NIET uit elkaar, er zitten geen onderdelen in die de gebruiker zelf kan vervangen. Wanneer er een fout optreedt, moet Rio of een erkende verdeler of een gekwalificeerd persoon het vervangen om gevaar te vermijden.
- Het product kan van het elektrisch net worden afgehaald door de stroomadapter los te koppelen. Zorg ervoor dat de stroomadapter zo is geplaatst, dat deze toegankelijk is.
- Het toestel NOOIT onderdompelen in water. Afvegen met een vochtige doek is voldoende om te reinigen.
- Gebruik enkel met de stroomadapter geleverd met dit product.

CONTRAINDICATIES

- NIET geschikt voor mensen die fotogevoelig zijn of die een fotogevoelige huid hebben. Gewone medicatie kan lichtgevoeligheid veroorzaken. Wanneer u medicatie gebruikt kunt u best letten op waarschuwingen voor lichtgevoeligheid. Raadpleeg bij twijfel een arts.

VEEL GESTELDE VRAGEN

Wat veroorzaakt acne?

Acne is een aandoening van de talgafscheidende haarfollikel. De haarfollikels, of poriën, in uw huid bevatten talgklieren. Deze klieren maken talg aan, dit is een olie die haar en huid smeert. Normaal gaat talg doorheen de haarfollikel naar het huidoppervlak. Bij acne zit het talg vast en verstopt het de follikel. De bacterie die acne lijkt te veroorzaken wordt *Propionibacterium acnes* (*P. acnes*) genoemd en is aanwezig in ieders huid, meestal in de haarfollikel. De verstopte follikel wordt een broeihaard voor bacteriën. Wanneer de talgklier verstopt raakt, en talg zich opstapelt in een follikel, vermenigvuldigt *P. acnes* zich in sneltempo en resulteert in acne.

Waarom wordt er een combinatie van rood en blauw licht gebruikt?

Onderzoek heeft aangetoond dat blauw licht de bacterie *P. acnes* doodt, terwijl rood licht de ontsteking helpt te verminderen.

Hoe vaak moet ik dit product gebruiken?

Ze raden een dagelijkse behandeling van 8½ minuten per behandelingszone.

Wanneer zal ik resultaten merken?

U zou een positieve verandering moeten opmerken binnen de 4 weken. Dagelijkse behandeling wordt aangeraden gedurende 8 - 12 weken. Gebruik hierna wanneer u opnieuw last hebt van acne.

Kan ik een zonnebrand of huidkanker krijgen?

De piekgolflengtes van het licht die worden gebruikt, vallen buiten de golflengtes die de huid beschadigen.

kan ik het gebruiken met mijn concealer?

De SKINCLEAR LIGHT moet worden gebruikt op schone, droge huid. Tussen behandelingen kunt u uw gewone concealer gebruiken.

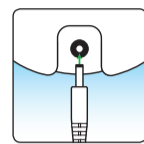
Waarom wordt mijn unit niet ingeschakeld?

- De batterij is mogelijk plat - controleer de batterij-indicatoren.
- De unit zal niet inschakelen wanneer deze zich in het laadplatform bevindt. Verwijder de unit om verder te gaan met de behandeling.

OPLADEN

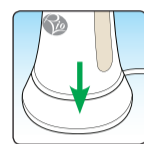
BELANGRIJK: Laad de eenheid gedurende 4 uur op voordat u deze voor de eerste keer gebruikt.

De batterijniveau-indicatoren rond de ON/OFF-knop tonen de status van de batterij. Eén lampje betekent laag, vier betekent volledig opgeladen.



STAP 1

Om op te laden, plaatst u de stroomadapter in het laadplatform en sluit deze aan op het elektriciteitsnet.



STAP 2

Plaats de unit in het laadplatform. Het duurt ongeveer 90 minuten om volledig op te laden. De eenheid moet tenminste 60 minuten meegaan wanneer deze volledig is opgeladen.

BATTERIJNIVEAU-INDICATIE



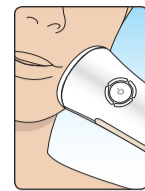
Wanneer de batterij bijna leeg is, zal er een lampje knipperen om aan te geven dat de unit moet worden opgeladen.



Indien er geen lampjes oplichten wanneer er op de AAN/UIT-knop wordt gedrukt, wijst dit erop dat de batterij leeg is en moet worden opgeladen.

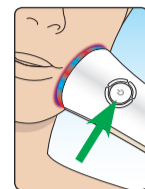
BEHANDELING

Reinig uw gezicht grondig voor de behandeling.



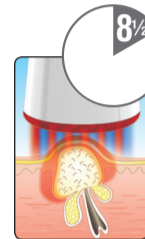
STAP 1

Plaats de behandelingskop zachtjes op de huid (zorg ervoor dat de sticker werd verwijderd).



STAP 2

Druk op de ON/OFF-knop en houdt deze kort ingedrukt tot de behandelingslichten oplichten.



STAP 3

Houdt gedurende 8½ minuut op zijn plaats. De eenheid zal automatisch uitschakelen na 8½ minuten.

Wanneer de eenheid uitschakelt, verplaats deze dan naar de volgende behandelingszone en herhaal stappen 2-3.



STAP 4

Klik op de ON/OFF-knop om de eenheid op eender welk moment uit te schakelen.

Reinig de behandelingskop met een ontsmettend doekje na gebruik.

U kunt onmiddellijk na de behandeling verdergaan met uw normale schoonheidsroutine.

Is het veilig te gebruiken rond de ogen?

Ja, maar let erop dat u niet direct in de leds kijkt. Indien u per ongeluk even in de leds kijkt, is dit niet schadelijk. We raden u aan om uw ogen gesloten te houden tijdens de behandeling om zo de effecten van verblindend licht te vermijden. Als u last hebt van oogandoeningen, contacteer dan een specialist voor gebruik.

VERKLARING VAN HET VOLGEN VAN EMC

Zie bijgevoegd foldertje.

De LITE2-eenheid en de stroomadapter vormen samen een Medisch Elektrisch Systeem zoals bepaald in EN60601-1:2006 Overeenkomstig met Medische Toestellen 93/42/EEC zoals geamendeerd door Richtlijn 2007/47/EC, heeft dit product een levensduur van 5 jaar.

Oculaire veiligheid

De Dezac LITE2 werd getest op EN 62471: 2008 en werd ingedeeld als ongevaarlijk.

SPECIFICATIE VAN SKIN CLEAR LIGHT

MODELNUMMER: LITE2

Lichtbron 17 leds
Uitgangsfrequentie Blauw licht - 415nm
Rood licht - 650nm

STROOMADAPTER: 1-ADKS-6-10-WH KSAS7R50600100D5

Ingang 100-240V AC
Uitgang 6V DC 100mA

MILIEU

Werkings- temperatuur 0-35 graden Celsius
Vochtigheid 10%-60% RH
Atmosferische druk 700-1060 hPa
Opslag en temperatuur -20-50 graden Celsius
Transport Vochtigheid 5%-90% RH

VEILIGHEIDSSYMBOLEN



0120



Dit product is enkel bedoeld voor gebruik binnenshuis.



Lees instructies zorgvuldig voor gebruik.



Geef de fabrikant van het toestel aan.



Geef de productiedatum aan.



Dit product is bedoeld om de gebruiker in normaal gebruik te contacteren.

WEGWERPEN



De richtlijn betreffende het afval van elektrische en elektronische apparatuur (AEEA) (2002/96/EC) werd ingevoerd om producten te recyclen volgens de beste recuperatie- en recyclagetechnieken, om het milieu te beschermen, gevaarlijke stoffen te behandelen en de steeds groter wordende stortplaatsen te vermijden. De unit en de adapter zijn geklasseerd als Elektrisch of Elektronisch toestel, zorg er dus voor dat de unit en de batterij op de juiste manier worden afgedankt, in overeenstemming met de bepalingen van uw plaatselijke overheid. Ze mogen NIET met het huisvuil worden weggegooid.

KLANTENZORG

Indien u vragen hebt of problemen hebt met het product, bel onze Rio Careline op **01242 702345** of e-mail us op: **online@riobeauty.com**

Om uw garantie van twee jaar te registreren bezoekt u:

www.riobeauty.com/warranty_online.htm

Rio, Dezac en SKINCLEAR LIGHT zijn handelsmerken van The Dezac Group Ltd 2012 vervaardigd door The Dezac Group Ltd, Dezac House, Montpellier Street, Cheltenham, GL50 1SS

www.riobeauty.com