



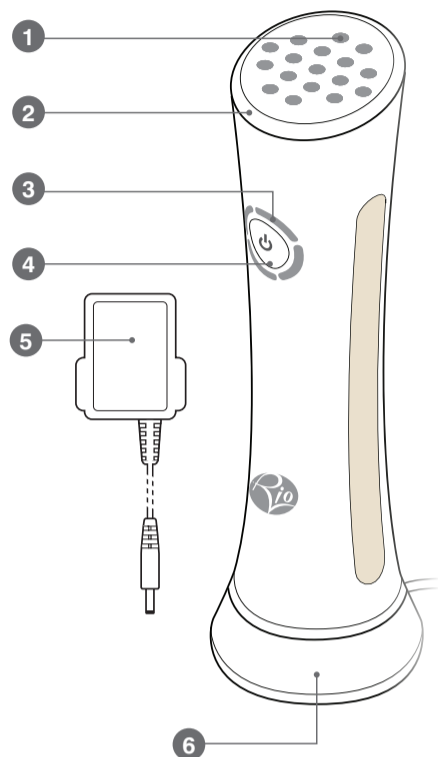
1-IN-LITE-FD/1.1

réduit naturellement
les rides et ridules

SKINREVIVE

SKINREVIVE utilise la photomodulation à rouge 633 nm pour agir comme une cure de jeunesse naturelle sur votre peau et inverser les signes du photo-vieillessement. L'action ciblée de la lumière rouge stimule la production de collagène naturellement présent dans la peau pour améliorer sa texture et son élasticité.

DESCRIPTION



- 1 LED traitantes
- 2 Tête active
- 3 Témoins lumineux d'indication du niveau de charge de la batterie
- 4 Bouton ON/OFF
- 5 Adaptateur électrique
- 6 Station de charge

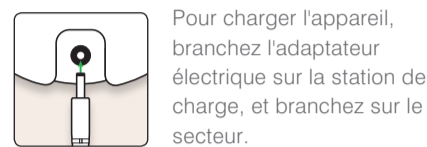
CHARGE

IMPORTANT : faites charger l'appareil pendant 4 heures avant la première utilisation.

Les témoins lumineux situés autour du bouton ON/OFF indiquent le niveau de charge de la batterie.



Si un témoin lumineux est allumé, cela signifie que la batterie est faiblement chargée, quatre témoins indiquent que la batterie est entièrement chargée.



Pour charger l'appareil, branchez l'adaptateur électrique sur la station de charge, et branchez sur le secteur.



Placez l'appareil dans la station de charge. Comptez 1 heure 30 minutes environ pour une charge complète. Entièrement chargé, l'appareil a une autonomie de fonctionnement de 60 minutes environ.

INDICATION DU NIVEAU DE CHARGE DE LA BATTERIE



Lorsque le niveau de la batterie est faible, un seul témoin lumineux clignote : ceci indique que la batterie doit être rechargée.



Si aucun témoin lumineux ne s'allume lorsque vous appuyez sur le bouton ON/OFF, ceci signifie que la batterie est vide et qu'elle doit être rechargée.

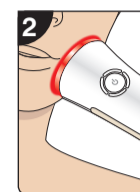
SOIN

Nettoyez soigneusement votre visage avant de commencer le soin.



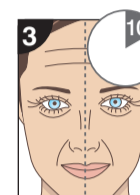
ÉTAPE 1

Appuyez sur le bouton ON/OFF pour allumer l'appareil.



ÉTAPE 2

Appliquez délicatement la tête active sur la peau.



ÉTAPE 3

Déplacez doucement la tête active sur toute la surface de la peau en insistant sur les zones présentant des signes de vieillissement. À titre indicatif, chaque moitié du visage doit être traitée pendant 10 minutes environ.



ÉTAPE 4

Appuyez sur le bouton ON/OFF et maintenez-le enfoncé jusqu'à ce que l'appareil s'éteigne. Nettoyez la tête active à l'aide d'une lingette antiseptique, afin qu'elle soit propre et prête à l'emploi pour votre prochain soin.

Vous pouvez effectuer vos gestes beauté habituels immédiatement après le soin.

MISES EN GARDE

- Merci de lire entièrement toutes les consignes et les conserver si vous avez besoin de vous y reporter ultérieurement.
- Ne PAS utiliser l'appareil sur une peau blessée, infectée, enflammée, sur les cicatrices ou les grains de beauté.
- Éviter le contact direct avec les yeux.
- Ne PAS regarder directement la lumière active rouge.
- Ne PAS utiliser plus d'une heure par jour.
- Conserver hors de la portée des enfants et des animaux domestiques. Ne convient pas aux enfants de moins de 14 ans.
- Éviter de fixer la lumière lorsque vous appliquez l'appareil sur la peau. Nous vous conseillons de garder les yeux fermés pendant le soin, lors de l'application sur le contour des yeux.
- Cet appareil n'est pas destiné à être utilisé par des personnes, y compris les enfants, présentant une déficience physique, sensorielle ou mentale, novices ou manquant de connaissances et ce, même

si celles-ci ont été formées à l'utilisation de cet appareil ou même si une personne responsable de leur sécurité leur a donné des consignes pour ce faire. Surveiller que les enfants ne jouent pas avec l'appareil.

AVERTISSEMENTS

- Lorsque vous utilisez votre SKINREVIVE, ne pas essayer de conduire ou d'utiliser tout autre appareil potentiellement dangereux.
- Ne PAS démonter l'appareil, il ne contient aucune pièce pouvant être réparée par l'utilisateur. En cas de panne, Rio ou un de ses techniciens de maintenance ou une personne mandaté compétente le remplacera, afin d'éviter tout risque.
- Ne PAS immerger l'appareil dans l'eau. Il suffit de l'essuyer à l'aide d'un chiffon humide pour le nettoyer.
- Utiliser l'appareil uniquement aux fins prévues.
- Utiliser et conserver l'appareil à des températures comprises entre 10 et 50°C, dans un endroit présentant un taux d'humidité inférieur à 60 %.

QUESTIONS COURANTES



En combien de temps puis-je obtenir des résultats ?

Les essais cliniques en matière de photomodulation ont mis en évidence des améliorations après seulement 8 soins réalisés sur 4 semaines chez des personnes présentant un photo-vieillessement léger à modéré.

Puis-je utiliser SKIN REVIVE si je suis enceinte ?

Oui.

Puis-je utiliser SKIN REVIVE dans la zone du contour de l'œil en toute sécurité ?

Oui, mais faites attention à ne pas regarder directement les LED. Si vous regardez les LED par inadvertance, vous ne courez aucun risque. Nous vous conseillons de garder les yeux fermés pendant le soin, afin de réduire les effets d'éblouissement. Si vous souffrez de troubles de la vue, veuillez consulter votre spécialiste avant utilisation.

SKIN REVIVE fonctionne-t-il sur tous les types de peaux ?

Oui.

Puis-je utiliser SKIN REVIVE sur d'autres parties du corps ?

SKIN REVIVE stimule un processus naturel de rajeunissement, vous pouvez donc l'utiliser aussi sur le cou, les mains et les zones fatiguées de la peau.

Puis-je utiliser SKIN REVIVE en association avec des crèmes ?

SKINREVIVE se veut un soin naturel. Par conséquent, il n'est pas nécessaire d'utiliser des crèmes.

Mon appareil ne fonctionne pas. Pourquoi ?

- La batterie est peut-être vide : contrôlez les témoins lumineux d'indication du niveau de charge.
- L'appareil ne fonctionne pas lorsqu'il se trouve dans la station de charge. Pour l'utiliser, retirez-le de la base.

ÉLIMINATION

La directive relative aux déchets d'équipements électriques et électroniques (DEE) (2002/96/EC) a été mise en œuvre en vue de recycler les produits en ayant recours aux meilleures techniques à disposition en matière de récupération et de recyclage, afin de minimiser l'impact environnemental, de traiter toute substance dangereuse et d'éviter d'accroître la décharge dans la nature. L'appareil et la batterie entrent dans la catégorie des équipements électriques et électroniques. Merci donc de bien vouloir vous assurer qu'en fin de vie, cet appareil et cette batterie sont convenablement éliminés, conformément aux exigences des autorités locales. Ils ne doivent PAS être éliminés avec les déchets ménagers.

INFORMATIONS À L'ATTENTION DU CLIENT

Pour toute question ou si vous rencontrez des difficultés avec ce produit, veuillez appeler notre assistance téléphonique Rio au **01242 702345** ou nous adresser un e-mail à cette adresse : online@riobeauty.com

Pour vous enregistrer en ligne et bénéficier d'une garantie de deux ans, rendez-vous sur : www.riobeauty.com/warranty_online.htm



Rio, Dezac et SKINREVIVE sont des marques commerciales de The Dezac Group Ltd
The Dezac Group Ltd 2011 PO Box 17,
Cheltenham Spa, Angleterre GL53 7ET

www.riobeauty.com

SKINREVIVE™

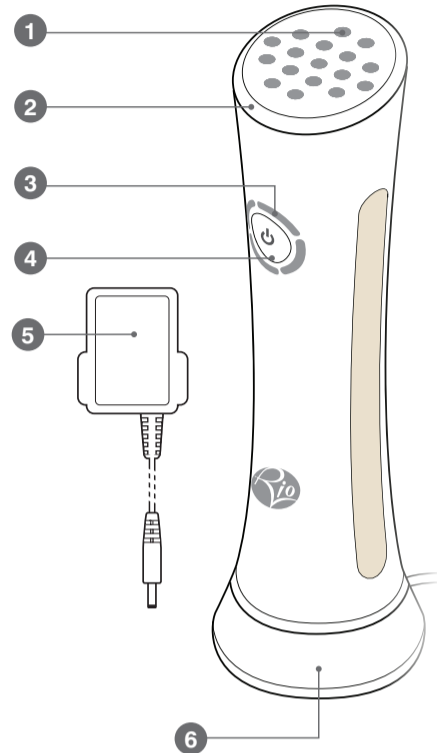


vermindert dunne lijntjes en rimpels op natuurlijke wijze

SKINREVIVE

SKINREVIVE gebruikt fotomodulatie met een 633nm infrarood lichtbron om de huid op een natuurlijke wijze te verjongen en de tekenen van fotocelveroudering tegen te gaan. De infrarood lichtbron stimuleert de natuurlijke aanmaak van collageen in de huid om de huidtextuur en -elasticiteit te verbeteren.

ONDERDELEN



- 1 Behandingslampen
- 2 Behandingskop
- 3 Batterij-indicatoren
- 4 AAN/UIT-knop
- 5 Stroomadapter
- 6 Laadplatform

OPLADEN

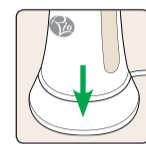
BELANGRIJK: Laad vóór het eerste gebruik de eenheid gedurende 4 uur opDe batterij-indicatoren rond de AAN/UIT-knop tonen de status van de batterij.

Eén Lampje betekent laag, vier betekent volledig opgeladen.



Om op te laden, plaatst u de stroomadapter in het laadplatform en sluit deze aan op het elektriciteitsnet.

Plaats de unit in het laadplatform. Het zal ongeveer 1u30 duren om volledig op te laden. Wanneer ze volledig is opgeladen, zal de unit ongeveer 60 minuten meegaan.



INDICATOR VOOR BATTERIJNIVEAU

Wanneer de batterij bijna leeg is, zal er een lampje knipperen om aan te geven dat de unit moet worden opgeladen.



Indien er geen lampjes oplichten wanneer er op de AAN/UIT-knop wordt gedrukt, wijst dit erop dat de batterij leeg is en moet worden opgeladen.



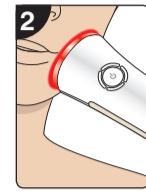
BEHANDELING

Reinig uw gezicht grondig voor de behandeling.



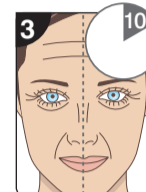
STAP 1

Om in te schakelen houdt u de AAN/UIT-knop ingedrukt tot de behandelingslichten oplichten.



STAP 2

Gebruik de behandelingskop voorzichtig op de huid.



STAP 3

Beweeg voorzichtig met de behandelingskop over het huidoppervlak waarbij u zich focust op de zones waar tekenen van veroudering te zien zijn. Om u een idee te geven: iedere gezichtshelft zou ongeveer gedurende 10 minuten moeten worden behandeld.



STAP 4

Houdt de AAN/UIT-knop ingedrukt tot de eenheid wordt uitgeschakeld. Reinig de behandelingskop met een ontsmettingsdoekje zodat hij klaar is voor uw volgende behandeling.

U kunt onmiddellijk na de behandeling verdergaan met uw normale schoonheidsroutine.

VOORZORGEN

- Lees alle instructies grondig door en bewaar de ze.
- NIET gebruiken op gebarsten, geïnfecteerde, ontstoken huid, littekens of moedervlekken.
- Vermijd direct contact met de ogen.
- Kijk NIET rechtstreeks in de rode behandelingslichten.
- NIET langer dan één uur per dag gebruiken.
- Buiten bereik van kinderen en huisdieren houden. Niet voor gebruik op of door kinderen onder 14 jaar.
- Vermijd het kijken naar het licht bij het plaatsen van de unit tegen de huid. We raden aan om de ogen gesloten te houden bij behandeling van de zone rond de ogen.
- Dit toestel is niet geschikt voor gebruik door personen, inclusief kinderen, met beperkt fysieke, zintuiglijke of mentale mogelijkheden, of gebrek aan ervaring en kennis, tenzij ze onder toezicht werken of gebruiksinstructies hebben gekregen van een persoon

die verantwoordelijk is voor hun veiligheid. Houdt toezicht op uw kinderen, zodat ze niet met het toestel zullen spelen.

WAARSCHUWINGEN

- Probeer NIET te rijden of andere mogelijk gevaarlijke apparaten te gebruiken tijdens het gebruik van uw SKINREVIVE.
- Haal de unit NIET uit elkaar, er zitten geen onderdelen in die de gebruiker zelf kan vervangen. Wanneer er een fout optreedt, moet Rio of een erkende verdeler of een gekwalificeerd persoon het vervangen om gevaar te vermijden.
- Het toestel NOOIT onderdompelen in water. Afvegen met een vochtige doek is voldoende om te reinigen.
- Gebruik de unit alleen waarvoor het is gemaakt.
- De unit moet worden gebruikt en bewaard bij temperaturen tussen 10-50°C en in plaatsen waar de vochtigheidsgraad lager dan 60% is.

VEEL GESTELDE VRAGEN

Hoe snel zal ik resultaat zien?

Klinische tests met fotomodulatie hebben aangetoond dat er reeds resultaten zijn na 8 behandelingen gespreid over 4 weken voor mensen met een milde vorm van fotocelveroudering.

Kan ik het gebruiken tijdens mijn zwangerschap?

Ja.

Is het veilig te gebruiken rond de ogen?

Ja, maar let erop dat u niet direct in de leds kijkt. Indien u per ongeluk in de leds kijkt, is dit niet schadelijk. We raden u aan om uw ogen gesloten te houden tijdens de behandeling om zo de effecten van verblindend licht te vermijden. Als u last hebt van oogandoeningen, contacteer dan uw specialist voor gebruik.

Werkt het voor alle huidtypes?

Ja.

Kan ik het gebruiken op andere lichaamszones?

Omdat het een natuurlijk verjongingsproces is, kunt u het ook gebruiken op uw nek, handen of zones met vermoeide huid.

Kan ik het gebruiken met crèmes?

The SKINREVIVE is bedoeld als natuurlijke behandeling - er zijn geen crèmes nodig.

Waarom wordt mijn unit niet ingeschakeld?

- De batterij is mogelijk plat - controleer de batterij-indicatoren.
- De unit zal niet inschakelen wanneer deze zich in het laadplatform bevindt. Verwijder de unit om verder te gaan.

WEGWERPEN



De richtlijn betreffende het afval van elektrische en elektronische apparatuur (AEEA) (2002/96/EC) werd ingevoerd om producten te recyclen volgens de beste recuperatie- en recyclagetechnieken, om het milieu te beschermen, gevaarlijke stoffen te behandelen en de steeds groter wordende stortplaatsen te vermijden. De unit en de batterij zijn geklasseerd als Elektrisch of Elektronisch toestel, zorg er dus voor dat de unit en de batterij op de juiste manier worden afgedankt, in overeenstemming met de bepalingen van uw plaatselijke overheid. Ze mogen NIET met het huisvuil worden weggegooid.

KLANTENZORG

Indien u vragen hebt of problemen hebt met het product, bel onze Rio Careline op

01242 702345

of e-mail ons op: online@riobeauty.com

Om uw garantie van twee jaar te registreren bezoek:

www.riobeauty.com/warranty_online.htm



Rio, Dezac en SKINREVIVE zijn handelsmerken van The Dezac Group Ltd © The Dezac Group Ltd 2011, PO Box 17, Cheltenham Spa, England GL53 7ET

www.riobeauty.com